



# Sottosopra



Anno I – bimestrale  
Marzo/aprile 2021

## SOMMARIO

### LE ESPERIENZE DELLA SEZIONE PRIMAVERA

P.2

- Caccia ai colori

### LA SEZIONE ARANCIONI

P.3

- Festa del Papà

### SEZIONE VERDI

P.4

- Fata Scopetta

### DIRETTAMENTE DALLA SEZIONE ROSSI

P.5-6

- Cammino di Pasqua

### DALLA SEZIONE GIALLI

P.7

- Fata Camomilla

### DALLA SEZIONE LILLA

P.8

- L'importanza della Lead

### LA SEZIONE BLU PRESENTA

P.9

- Fata Primavera

### ANCHE LA SEZIONE TURCHESI

P.10

- Approda sull'isola delle Fate e conosciamo  
Fata Colorina

### POMERIGGI INSIEME

P.11

- Giochiamo con le forme

### CONSIGLI UTILI

P.12

- Insegnamo al nostro bambino a mettere le scarpe nel modo corretto

### RUBRICHE

P.13

- Happy birthday
- Le preghiere dei bambini
- Benvenuti



# LE ESPERIENZE DELLA SEZIONE PRIMAVERA...

## "Caccia ai Colori"

Questo mese la sezione primavera è approdata sull'isola dei colori, un'isola bella, vivace e soprattutto colorata!

Su quest'isola i bimbi hanno trovato molte sorprese: l'arrivo della primavera e la scoperta dei colori.

Sin da quando i bambini erano in LEAD, le educatrici hanno proposto attività basate sull'apprendimento dei colori attraverso un gioco che ha riscosso tanta approvazione da parte di tutti i bimbi: "la caccia ai colori"!

Durante le videochiamate tutti i bimbi, insieme a fratellini, sorelline, mamma e papà, si sono divertiti a trovare per tutta la casa oggetti di ogni colore.

Una volta rientrati a scuola, le educatrici hanno progettato diverse attività basate sull'apprendimento dei colori primari e secondari e tra queste hanno riproposto in sezione la "caccia ai colori". Tutti i bimbi si sono divertiti a cercare questa volta i colori tra i giochi e gli oggetti presenti in classe.

Questa è un'attività che sprona i bimbi all'apprendimento, all'esplorazione ma anche alla collaborazione e all'aiuto tra pari: infatti molti erano felici di aiutare il compagno in difficoltà a trovare l'oggetto del colore richiesto.

Questa sicuramente è un'attività-gioco molto divertente che si può proporre ai bambini sia a casa che all'aperto.

*Maestre Arianna e Lisa*



# LA SEZIONE ARANCIONI... PRESENTA LA FESTA DEL PAPA'

## FESTA DEL PAPA' 2021

### Sez. Arancioni

Eravamo speranzosi di poter consegnare all'uscita da scuola le nostre bellissime magliette per il papà, ma purtroppo non è stato possibile.



Le maestre hanno saputo comunque creare un'occasione per coinvolgere i bambini in una dolce attività culinaria: "Pavesini cocco e nutella": è stata una bellissima sorpresa per il papà.



Realizzare con le proprie mani un regalo si è rivelato un modo divertente per educare i piccoli al vero significato di questa festa: conoscere il ruolo importante in famiglia del papà. Da casa ogni bambino ha preparato il dolce in modo simpatico e creativo.



Inoltre i bambini arancioni durante la videochiamata si sono cimentati in un origami per preparare il biglietto di auguri a forma di camicia.



I loro occhietti erano concentrati davanti allo schermo per non farsi scappare neanche un passaggio per piegare il foglio.

Il risultato è stato fantastico grazie anche al prezioso aiuto delle mamme e anche di qualche papà!

**Maestra Violetta**



## CON FATA SCOPETTA...TENIAMO PULITO IL MONDO!

### SEZIONE VERDI

Nel mese di aprile abbiamo conosciuto quattro fate, tra cui Fata Scopetta che ci ha insegnato a volere bene al mondo e a tenerlo pulito!



Insieme a lei abbiamo imparato che ci sono diversi contenitori per buttare i rifiuti così da poterli riciclare e trasformare in nuovi oggetti. Abbiamo realizzato un cartellone con disegnati i contenitori principali della raccolta differenziata, dopodiché abbiamo ritagliato dai giornali le immagini che ci servivano e le abbiamo incollate sopra al contenitore apposito. Per i bimbi è stato importante visualizzare i colori dei contenitori e abbinare i rifiuti nel modo corretto.




Inoltre abbiamo spiegato l'importanza di non sprecare il cibo, che può essere anch'esso riciclato per preparare altre buonissime pietanze, primo perché ci sono bambini meno fortunati che non hanno cibo a sufficienza; secondo perché mamma e papà spendono i soldini per comprare le cose da mangiare ed è giusto avere rispetto. I bambini hanno raccontato come anche a casa loro ci sono dei contenitori per dividere i rifiuti e che chi non li ha utilizza sacchetti diversi per poi andarli a buttare nei contenitori che si trovano nelle vicinanze di casa propria. Abbiamo anche sottolineato il fatto che occorre pulire i contenitori prima di buttarli per poter fare come si deve la raccolta differenziata. Se teniamo pulito il mondo quindi non buttiamo i rifiuti per terra ma al posto giusto diamo il nostro contributo per la salvaguardia dell'ambiente.



Siamo noi, ognuno nel suo piccolo, che possiamo trasformare il nostro mondo in un mondo migliore!

## DALLA SEZIONE ROSSI "PROFUMO DI PASQUA"

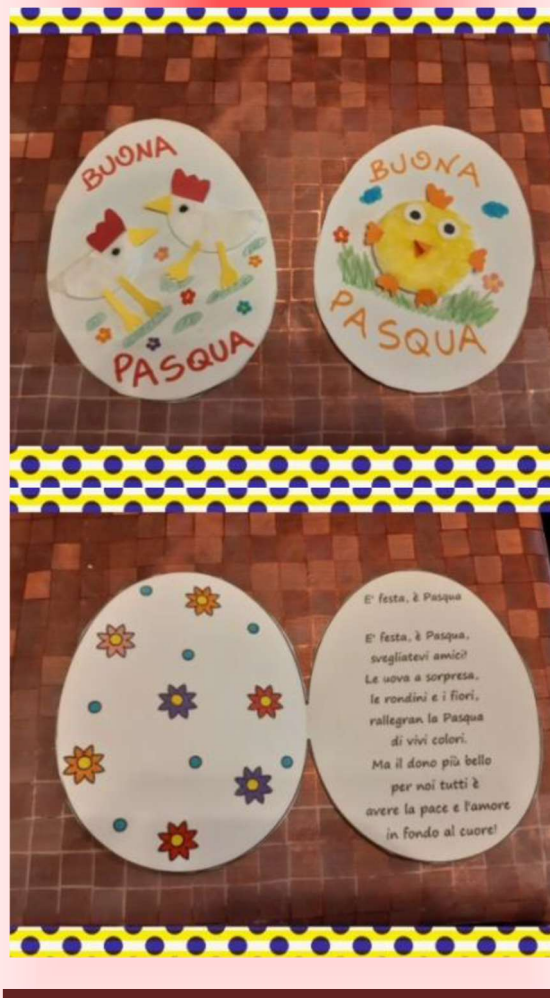
Anche quest'anno è arrivata la Pasqua e noi con i nostri bimbi abbiamo pensato di aspettarla così....



### LA PECORELLA SMARRITA



.... Il bigliettino di Pasqua che ci ricorda la meraviglia e i colori di questa primavera e i doni più belli che abitano i cuori!





**I racconti che ci immergono nella storia di Dio fatto uomo e risorto per noi...**



**E infine ci divertiamo alla caccia del tesoro più gradito dai piccoli ...le uova di cioccolata!!**



**È stata una Pasqua che forse ci ha trovati più stanchi del solito ma l'Amore e la creatività hanno vinto ancora!!!**

*Maestra Gabriella*

# DALLA SEZIONE GIALLI

**È arrivata Fata Camomilla... cosa avrà portato di bello?**

## **ESPERIMENTI!!!**

**Siete pronti..? INIZIAMO**

○ **primo esperimento>**

abbiamo fatto sbocciare il fiore camomilla in onore della nostra amica fatina, mettendolo a bagno nell'acqua. Il fiore è stato ritagliato su un foglio di carta e successivamente sono stati chiusi tutti i petali verso in centro del fiore; facendolo galleggiare abbiamo scoperto che si apre!



○ **secondo esperimento>**

ogni bimbo ha raccolto un fiorellino bianco, come una margherita, e l'ha messo a bagno nell'acqua, colorata in precedenza, del il suo colore preferito. Serve tanta pazienza, ma aspettando un po'... vedrai che spettacolo!



○ **terzo esperimento>**

per prima cosa bisogna prendere un piatto e riempirlo con un bicchiere di latte, con una siringa oppure un contagocce aggiungi diversi colori alimentari. I colori sembrano non mischiarsi, ma... continua prendendo un cotton fioc (o conta gocce) e fai cadere una goccia di sapone sopra i colori. Succederà una cosa meravigliosa!



Maestra Angela Z.



# DALLA SEZIONE LILLA L'IMPORTANZA DELLA LEAD

Nel mese di Marzo, la ciurma dei nostri pirati ha avuto a che fare con un grande Imprevisto... la Lead, ma tutti insieme abbiamo combattuto riuscendo a mantenere i legami... quindi un Grazie a tutte le famiglie per essere state a fianco a noi, la Lead non è un nemico da combattere, ma da apprezzare perché ci ha consentito di non perdere i risultati appresi in presenza, ha creato attesa nel bambino facendolo sentire regista di se stesso, inoltre ha dato l'opportunità di non interrompere i rapporti creati con le famiglie.

## BENTORNATA PRIMAVERA




## LA COLOMBA DELLA PACE E IL PULCINO DI PASQUA



## TANTI AUGURI PAPA'



## LA PARABOLA DELLA PECORELLA SMARRITA



## IL CONIGLIO DI PASQUA





# LA SEZIONE BLU PRESENTA...

## Fata Primavera.



Il viaggio di Mino il piratino e la sua ciurma (i bambini della scuola dell'infanzia San Matteo) continua e nel mese di aprile approdano all'Isola delle Fate, abitata appunto da quattro fate:

Fata Primavera, Fata Colorina, Fata Camomilla e Fata Scopetta.

La prima ad accogliere la ciurma è Fata Primavera che con la sua danza risveglia la natura, l'isola infatti si ricopre di fiori profumati e colorati, la terra si riveste di fresca erbetta, nel cielo cinguettano gli uccellini e farfalle colorate danzano allegramente. La natura rinasce!!!!

La magia della fata coinvolge anche la nostra scuola, la Primavera è arrivata anche alla San Matteo grazie ai bambini che, con la loro creatività entusiasmante, decorano le aule con le loro creazioni a tema primaverile. Ed ecco apparire bruchi, farfalle, api e fiori che danno colore e mettono allegria.



BENTORNATA PRIMAVERA !!!!!

*Maestra Sarah*

# ANCHE LA SEZIONE TURCHESI ... Approda sull'isola delle Fate e conosce fata Colorina!



## FATA COLORINA

Siamo arrivati sull'isola delle Fate...

...scopriamo la fata Colorina che con la sua  
bacchetta magica colora ogni cosa.

Ci insegna i colori primari e secondari.

In Primavera colora tutti i fiori.



Maestra Angela C.



# ...POMERIGGI INSIEME...

## GIOCHIAMO CON LE FORME

Come già anticipato nel precedente numero del giornalino al doposcuola oltre a gustare deliziose merendine e giocare, si realizzano tante belle attività.

Quest'anno i bambini stanno approfondendo la conoscenza delle **FORME GEOMETRICHE**.


Questo progetto nasce dall'esigenza di far conoscere le seguenti forme geometriche presenti nel mondo che ci circonda anche attraverso divertenti attività come il gioco dei dadi e il dettato geometrico.



## ROTONDA come la LUNA e la TERRA



IL TRINGOLO assomiglia alle vele del quadro di MONET

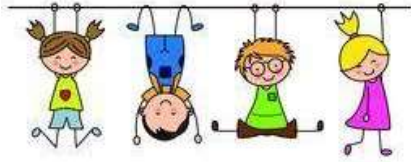


Tanti Quadrati e Rettangoli nel coloratissimo quadro di MONDRIAN

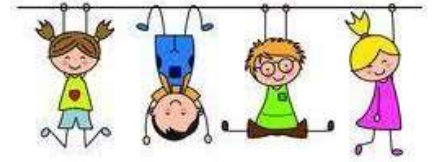


*Maestra Verónica*





## CONSIGLI UTILI



Per il bambino non è semplice indossare le scarpe correttamente rispettando la destra e la sinistra...

Ecco un metodo simpatico per facilitarli in questo compito e renderli autonomi!

Scegliere e stampare una immagine che piaccia al bambino



Tagliarla in due e attaccare le due parti nelle scarpine



Insegnare al bambino che il modo corretto di infilare le scarpe è quando avvicinandole la figura si completa correttamente!



# HAPPY BIRTHDAY

## 6 ANNI

AVARELLO Ambra 22 marzo  
MATARRELLI Alessandro 7 marzo  
SANNA Aurora 1 marzo  
MANTOVANI Alice 4 marzo  
PROSTAMO Mattia 24 marzo  
VIRI' Evelyn 25 aprile  
ESPOSITO Alessia 12 marzo  
SANNA Giulia 24 marzo  
CARNOVALE Luca 30 marzo  
FOLEGANI Carlotta 31 marzo

## 5 ANNI

BANCHIO Andrea 21 marzo  
BERRA Leonardo 1 aprile  
MACCIONE Gabriele 3 aprile  
ANDRIULO Aurora 22 aprile  
AUTERI Arianna 15 marzo  
CAVALLO Gabriele 29 marzo  
GAROFALO Chiara 21 marzo  
LIMONGI Stefano 7 marzo

## 4 ANNI

EL HIRNOU Abdelkader 18 marzo  
PLANITARIO Nicolò 14 aprile  
RUTIGLIANO Camilla 22 aprile  
AMENTA Lorenzo 4 aprile

## 3 ANNI

ANDREOLLI Lorenzo 25 aprile  
VIRI' Diana 24 marzo



## CHE RIDERE !

**FEDERICO:** “Maestra ho un postino nello zainetto!” (aveva un biglietto da parte della mamma da dare alla maestra!!!)

**VIOLETTA:** “Ambra tu quando sei arrivata qui a scuola eri una CUCCIOLA?”

**AMBRA :** “In che senso maestra?”

**ALESSANDRO:** “Ti spiego io: Ambra hai un cane?!”

**ALESSIA:** “Maestra ma oggi facciamo il libro di GEOGRAFISMO?” (pregrafismo)!!!

Intervista per PORTFOLIO

**MAESTRA:** “ Matteo quanto pesi?”

**MATTEO:** “E non so maestra...questo lo puoi chiedere a mia mamma perché io mangio tanto però poi...DIMAGRISCO!!!”

**ALESSIA** dice a **GIULIA:** “Ah ti ho beccato con le mani nel SASSO!!!”

**STEFANO** tutto sudato rientrando dal cortile: “ Maestra non ce la faccio più, sto morendo ...d’acqua!”

**RICCARDO** racconta una barzelletta alla maestra: “Un astronauta dice ad un altro astronauta – fammi spazio! “ poi guarda la maestra e dice: “Maestra ma l’hai capita?!”



## Benvenuti !

♥ Edoardo fratellino di Elisabetta sez. LILLA

## Le Preghiere dei bimbi

**Angioletto mio,  
fammi buono come Dio,  
tienimi con te,  
fammi buono come te.**